

Microsoft: Schullizenz KS-Linz

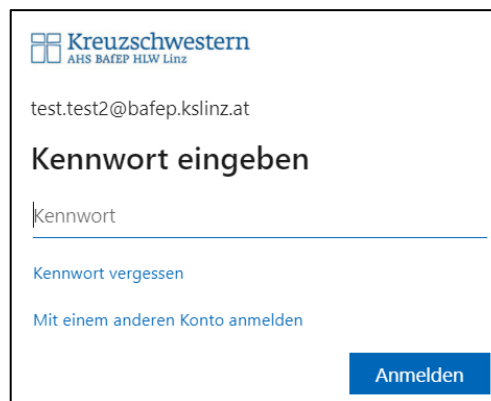
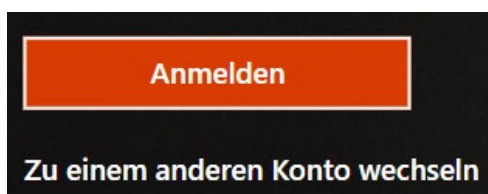
Vorbemerkungen

- Microsoft Office steht allen unseren Schüler/innen kostenlos zur Verfügung: Einstieg: www.office.com
- MS Office als Downloadversion (Apps) für PC und Mac: Word, Excel, PowerPoint, Outlook, OneNote, Access, Skype, OneDrive, Publisher, Planner, Teams, Forms, usw.
- Office365 Online nach einem Login im Browser auf www.office.com: TEAMS, Outlook (Mail, Kalender, Kontakte, Newsfeed), OneDrive: Online-Speicher (vergl. Dropbox, Google Drive - auch zur Zusammenarbeit), Websites, Aufgaben, Sway, Video, Forms, Word Online, Excel Online, PowerPoint Online, OneNote Online (auch Class Notebook), Office am Tablet / Handy (Android, Mac, Windows) – auf fünf schülereigenen Geräten. Kennwort für das individuelle Office365-Schulkonto
- Alle Schüler/innen haben bereits beim Schuleintritt einen Benutzernamen und ein Kennwort ausgehändigt bekommen.
- Wer sein Kennwort weiß, wird beim nächsten Einstieg aufgefordert, eine alternative Email oder Telefonnummer anzugeben, damit kann dann das Kennwort individuell zukünftig zurückgesetzt werden.
- Wer sein Kennwort nicht mehr weiß und auch der Zugang sowie das Zurücksetzen nicht möglich ist, kann bei jedem Schul-PC mit Windows (Strg-Alt-Entf > Kennwort ändern) ein neues setzen.
Sonst bitte mit einer eigenen Emailadresse bei einem der folgenden Kontakte um das Zurücksetzen des Office 365 Kennwortes bitten:
 - hofer.josef@kslinz.at
 - schatzl.stefan@kslinz.at

Erstinstallation für Online und Offline-Dienste (Apps):

Im Browser die Seite www.office.com aufrufen. Auf „Anmelden“ klicken.

- Emailadresse von Office 365 eingeben > Weiter
- Startkennwort eingeben > Anmelden



Kreuzschwestern
AHS BAfEP HLW Linz

test.test2@bafep.kslinz.at

Kennwort eingeben

Kennwort

[Kennwort vergessen](#)

[Mit einem anderen Konto anmelden](#)

Anmelden

- Es muss ein eigenes Kennwort erstellt werden.
Altes Kennwort und neues Kennwort 2x eingeben (Zumindest Buchstaben, Zahlen und ein Sonderzeichen). > Anmelden
- Kommt diese Frage nicht, kann **später** (siehe unten) das Kennwort neu gesetzt werden!



Microsoft
dummy@kslinz.at

Ändern Sie Ihr Kennwort

Sie müssen Ihr Kennwort ändern, weil Sie sich entweder erstmalig anmelden oder Ihr Kennwort abgelaufen ist.

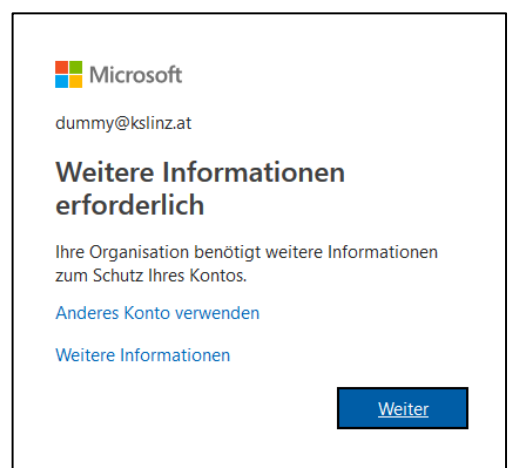
Aktuelles Kennwort _____

Neues Kennwort _____

Kennwort bestätigen _____

[Anmelden](#)

- Bei weiteren Informationen auf „Weiter“.



Microsoft
dummy@kslinz.at

Weitere Informationen erforderlich

Ihre Organisation benötigt weitere Informationen zum Schutz Ihres Kontos.

[Anderes Konto verwenden](#)

[Weitere Informationen](#)

[Weiter](#)

- Man muss zur Kontosicherheit eine alternative E-Mail-Adresse ODER eine Telefonnummer angeben. Sollte man das Office Kennwort vergessen, dann kann man es auf diesem Weg (per Email oder Telefon) zurücksetzen.



Microsoft dummy@kslinz.at | ?

Verlieren Sie nicht den Zugriff auf Ihr Konto!

Damit sichergestellt ist, dass Ihr Kennwort wiederhergestellt werden kann, werden einige Informationen abgefragt, damit Ihre Identität nachgeprüft werden kann. Diese Maßnahme dient nicht dem Versand von Spam, sondern ausschließlich der Sicherheit Ihres Kontos. **Sie müssen mindestens 1 der nachstehenden Optionen festlegen.**

- ❗ Authentifizierungstelefon ist nicht konfiguriert. [Jetzt einrichten](#)
- ❗ E-Mail-Adresse zur Authentifizierung ist nicht konfiguriert. [Jetzt einrichten](#)

[Fertig stellen](#) [Abbrechen](#)

- Nach Eingabe der E-Mail-Adresse oder Telefonnummer lässt man sich eine E-Mail oder SMS schicken. Darin befindet sich ein Prüfcode, den man zur Bestätigung eingeben muss.



- Nach der Überprüfung des Codes klickt man zum Abschluss auf „Fertig stellen“. Man wird automatisch auf die Online Startseite von Microsoft Office weitergeleitet.




Kennwort zurücksetzen

<p>Entweder, ihr werdet beim ersten Einstieg auf www.office.com gleich aufgefordert, euer Kennwort zu ändern, oder ihr ändert es über „Konto anzeigen“ rechts oben</p>		<p>Kennwort</p> <p>Verstärken Sie die Kennwortsicherheit, oder ändern Sie Ihr Kennwort, wenn jemand anderes Kenntnis darüber hat.</p> <p>KENNWORT ÄNDERN ></p>
--	--	--

Nach der Einrichtung

Die aktuelle Startseite auf www.office.com sieht folgendermaßen aus.



- Mit „Office Apps installieren“ kann man Office herunterladen und als PC oder Mac Offline-Version installieren.
- Mit „Office Apps installieren“ > „Weitere Installationsoptionen“ kann man die Sprache vom obigen Office-Download-Paket einstellen, sowie Office für die Mobilgeräte (iPhone, Android, Tablets, ...) herunterladen.
- Mit den Kacheln/Buttons darunter kann man die verschiedenen Online-Versionen der Office Apps verwenden.

Der Button „Outlook“ führt z. B. zum Postfach der schulischen **E-Mail-Adresse**.

Der Button „Teams“ führt zur Online-**Lern- und Kommunikations-Plattform**

Wir empfehlen die Installation der Apps auf den Geräten, die man (immer) zur Verfügung hat, das vereinfacht die Arbeit.

Erfolgreiches Arbeiten wünscht

Das EDV-KustodenTeam